



ОБЩЕСТВО С ОГРАНИЧЕННОЙ ОТВЕТСТВЕННОСТЬЮ
"УЧЕБНЫЙ ЦЕНТР ПРОФЕССИОНАЛЬНОГО ОБУЧЕНИЯ Е.МИ"

ИНН 6164134580 КПП 616401001
ОГРН 1216100008332 от 25.03.2021 г.
Номер счёта: 40702810702500110690
Банк: ООО «Банк Точка» г. Москва
КПП: 616401001 БИК: 044525104
Кор. счёт: 30101810745374525104

Юр. адрес: 344011, обл. Ростовская, г. Ростов-на-Дону, Малюгиной ул., д. 102/160, офис 9.1
Директор: Щербанев Вадим Олегович

Отчет о выполненных работах в рамках разработки инновационного проекта «emi online»

Отчетный период: 01.01.2023 - 31.12.2023

Составитель: Щербанев Вадим Олегович

Утверждаю:

Щербанев В.О., генеральный директор, ООО "УЧЕБНЫЙ ЦЕНТР
ПРОФЕССИОНАЛЬНОГО ОБУЧЕНИЯ Е.МИ"



Описание задач, реализованных за отчетный период по проекту “emi online”

№	Название и описание	Период реализации	
1.	<p>Разработка нового функционала модуля “LMS”</p> <p>Описание:</p> <p>Произведен полный редизайн графический и функциональный всего модуля для обучающегося и сотрудника в мобильном приложении.</p> <p>Интерфейс сотрудника:</p> <ul style="list-style-type: none"> ● Новый главный экран, вкладки “Мои курсы”, “Ответы”, Каталог курсов” с разделением на вкладки доступов, как обучающегося, так и сотрудника. ● Новые экраны отображения ответов студентов. ● Экран “Оценка уроков” для обработки отзывов обучающихся об уроках. <p>Интерфейс обучающегося:</p> <ul style="list-style-type: none"> ● Новый главный экран, вкладки “Мои курсы”, “Ответы”, Каталог курсов”. ● Новый интерактивный список доступных курсов. ● Новый интерактивный список модулей/ ● Новая содержательная часть урока: <ul style="list-style-type: none"> ○ Функциональный и графический редизайн контента. ○ Внедрение новой системы “ответа” на задание урока, включая “дополнения к ответу”. ○ Внедрение обновленной механики “Тестирование”. ○ Внедрение в урок модуля “переписки обучающегося и 	<p>Даты</p> <p>15.01.2023 - 15.10.2023</p>	<p>Рис 1 - “Интерфейс сотрудника”.</p> <p>Рис 2 - “Интерфейс обучающегося”.</p> <p>Рис 3 - Блок “Проверка заданий”.</p> <p>Рис 4 - “Упрощенный конструктор контента урока”.</p>

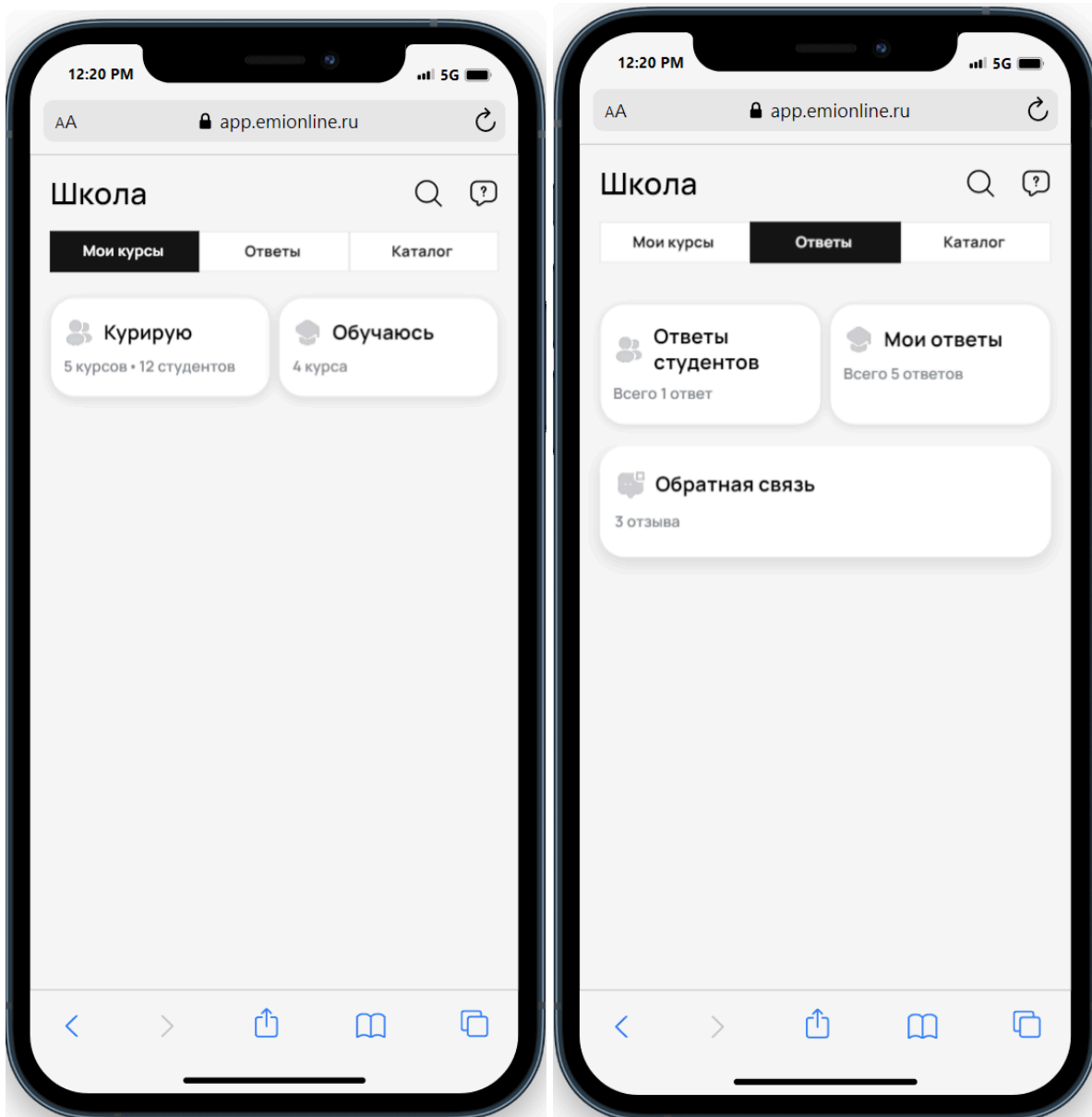
	<p>сотрудника ”.</p> <ul style="list-style-type: none"> ○ Внедрение механики “Оценка урока обучающимся”. <p>Блок проверки заданий обучающегося переработан с целью оптимизации:</p> <ul style="list-style-type: none"> ● Полностью переработан интерфейс в административной панели для сотрудников - внедрен новый функционал и графический дизайн. ● Полностью переработан интерфейс в приложении для сотрудника и обучающегося - внедрен новый функционал и графический дизайн. ● Разработана и реализована механика привязки обучающегося к личным сотрудникам - используется для распределения нагрузки между сотрудниками. ● Разработана и реализована механика “ответ = комментарий”. <p>Разработан и реализован “упрощенный конструктор контента урока” с целью оптимизации и стандартизации контента уроков.</p> <p>Технологический стек: html, css, javascript, postgresql, nodejs, react-native</p>		
2.	<p>Создание модуля “Оценка уроков”</p> <p>Описание:</p> <p>Модуль представляет собой дополнение, которое используется в курсе/уроке для оценки качества курса/урока и получения обратной связи в виде оценки по 10-бальной шкале.</p>	<p>Даты</p> <p>15.08.2023 - 15.10.2023</p>	<p>Рис 5 - Модуль “Оценка уроков”.</p>

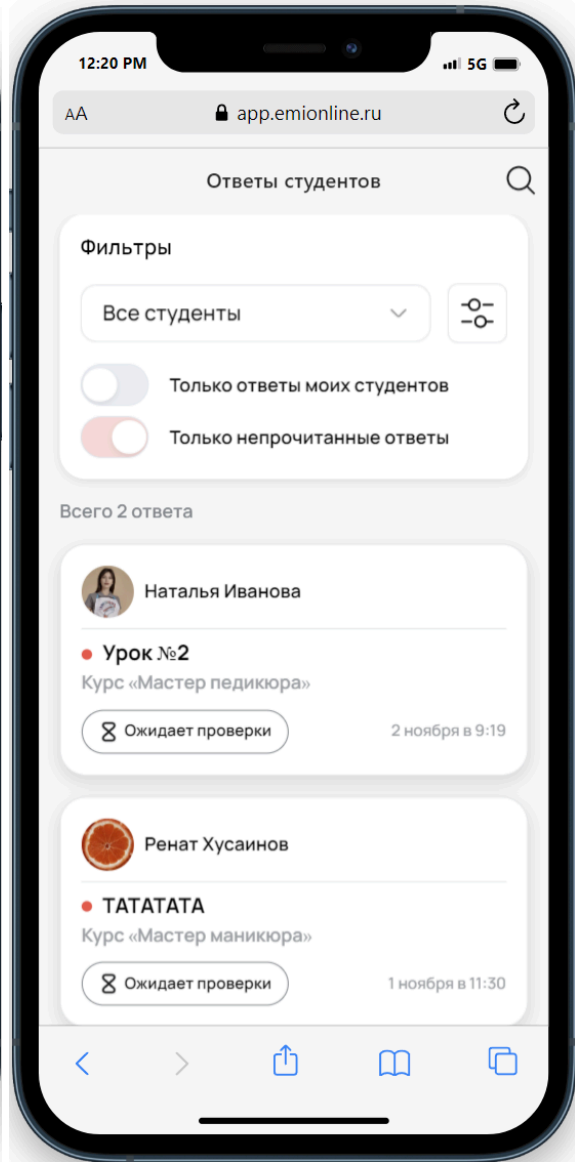
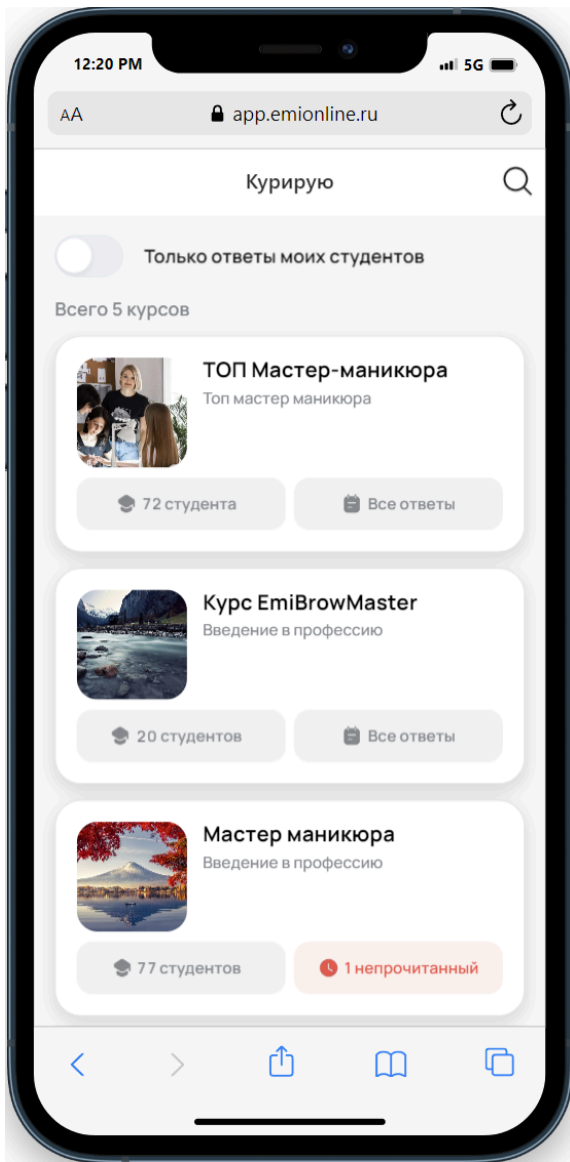
	<ul style="list-style-type: none"> • Представляет собой “вставку” в курс/урок”. • Интерфейс обработки отзывов сотрудником. <p>Технологический стэк: html, css, javascript, typescript, postgresql, nodejs, react-native</p>		
3	<p>Разработка нового функционала модуля “Режим мастера”</p> <p>Описание:</p> <p>Добавлена новая механика предоставления скидок клиенту мастером. Мастер может самостоятельно назначать скидки для новых и постоянных клиентов. Доработка произведена в экранах назначения и применения скидок.</p> <p>Произведен полный редизайн графический и функциональный страниц для записи клиента на услуги мастера:</p> <ul style="list-style-type: none"> • Обновленный дизайн страниц. • Возможность настроить “оффер” для различных страниц: <ul style="list-style-type: none"> ○ Редактирование блоков “О себе” и “Преимущества”. ○ Назначение % скидки для различных типов клиентов <p>Обновлена механика записи на услуги через бот telegram:</p> <ul style="list-style-type: none"> • Внесены изменения для корректной работы “офферов” с определяемыми мастером скидками. • Обновлена логика обработки анонимных клиентов при записи на услугу. <p>Разработан и внедрен блок “Контакты” для использования во всех требуемых компонентах приложения.</p>	<p>Даты</p> <p>01.06.2023 - 15.12.2023</p>	<p>Рис 6 - “Страница мастера для записи клиента”.</p> <p>Рис 7 - “Запись через бот telegram”.</p> <p>Рис 8 - Блок “Контакты”.</p> <p>Рис 9 - Модуль “График работы”.</p> <p>Рис 10 - Блок “Создание услуги мастером”.</p>

<p>Блок “График работы”</p> <p>Произведен полный редизайн графический и функциональный.</p> <ul style="list-style-type: none">• Новый экран настройки расписания на текущую неделю с возможностью автоматического выставления/очистки графика на последующие недели.• Новый экран в виде календарного месяца для просмотра и интерактивного редактирования расписания.• Модуль расположения блока в виде календарного месяца в необходимых экранах приложения. <p>Создание услуги мастером:</p> <ul style="list-style-type: none">• Добавлен функционал “произвольного названия” услуги, техники, типа услуги.• Добавлена возможность создавать дополнительные услуги к услуге.• Добавлена возможность создания черновки услуги и публикации по готовности. <p>Технологический стек: html, css, javascript, postgresql, nodejs, react-native</p>		
--	--	--

Приложения:

Рис 1 - "Интерфейс сотрудника".





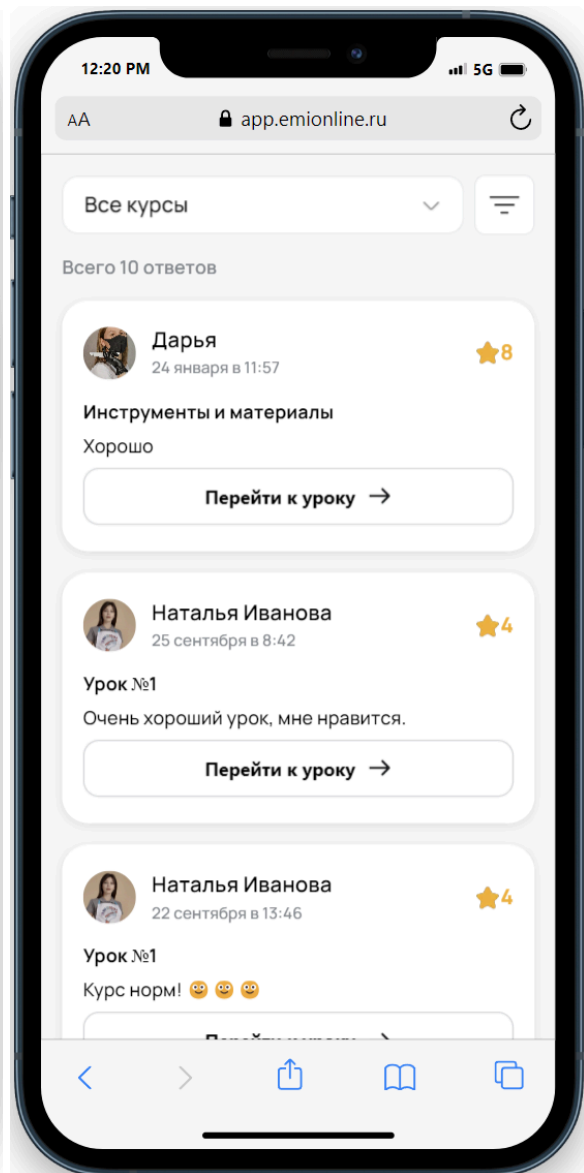
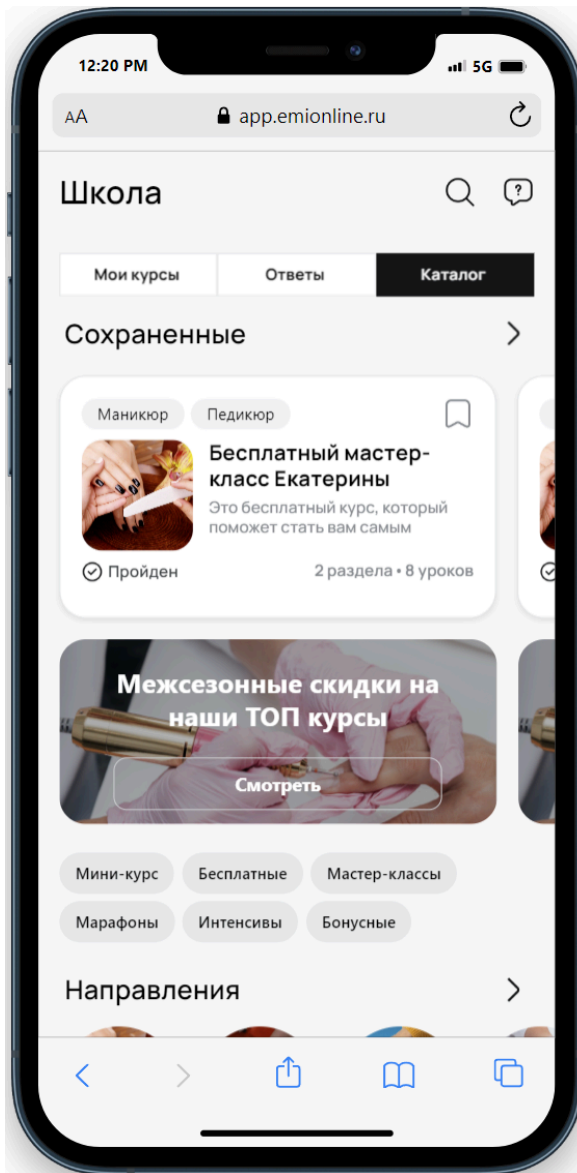
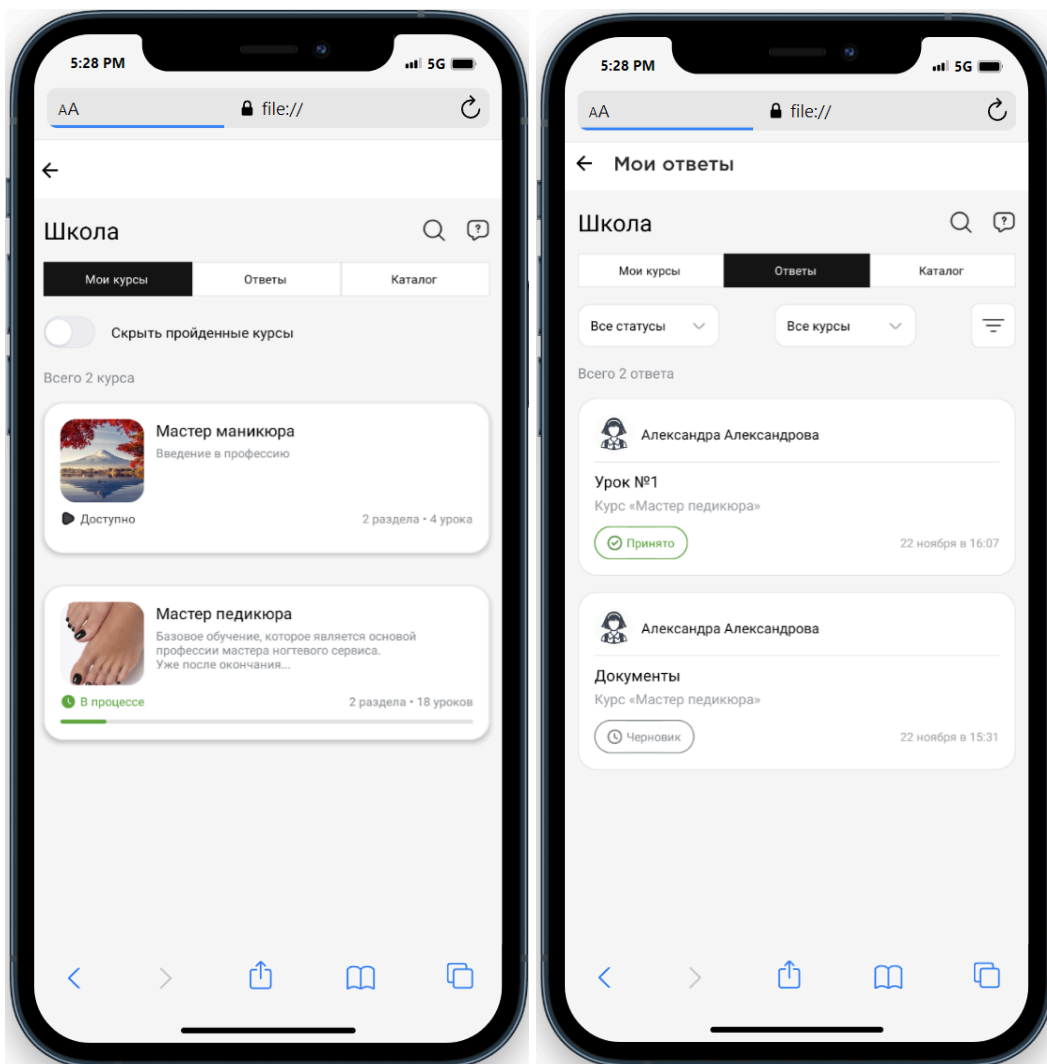
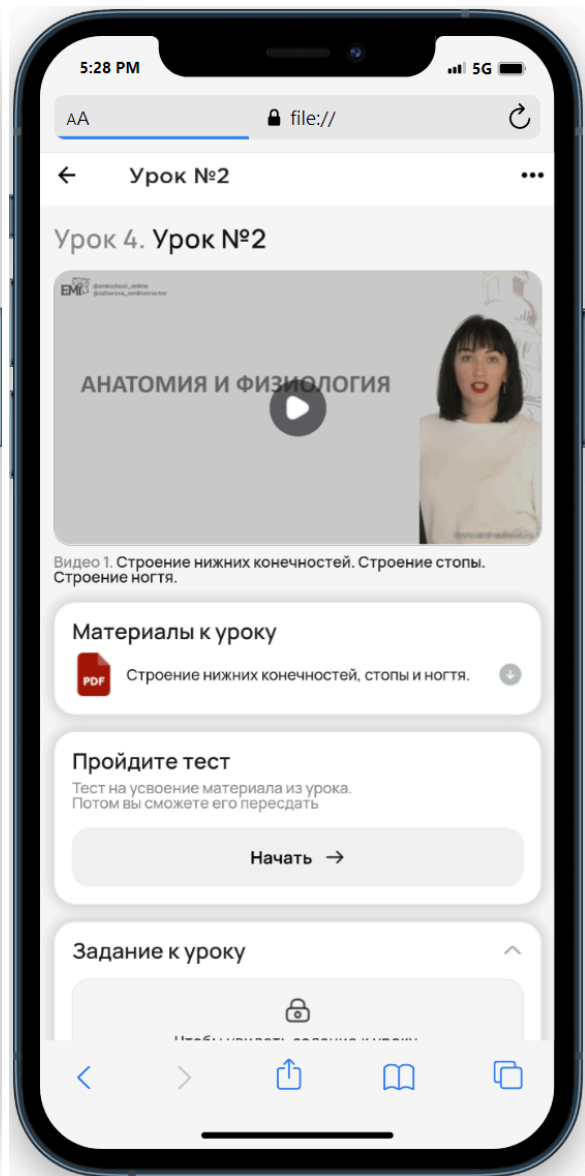
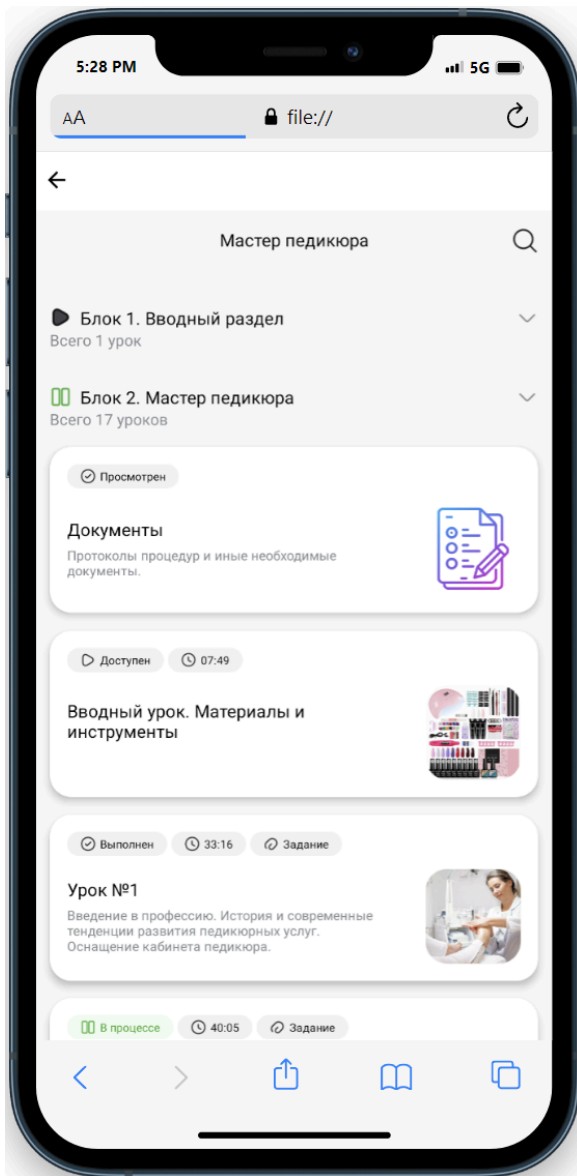
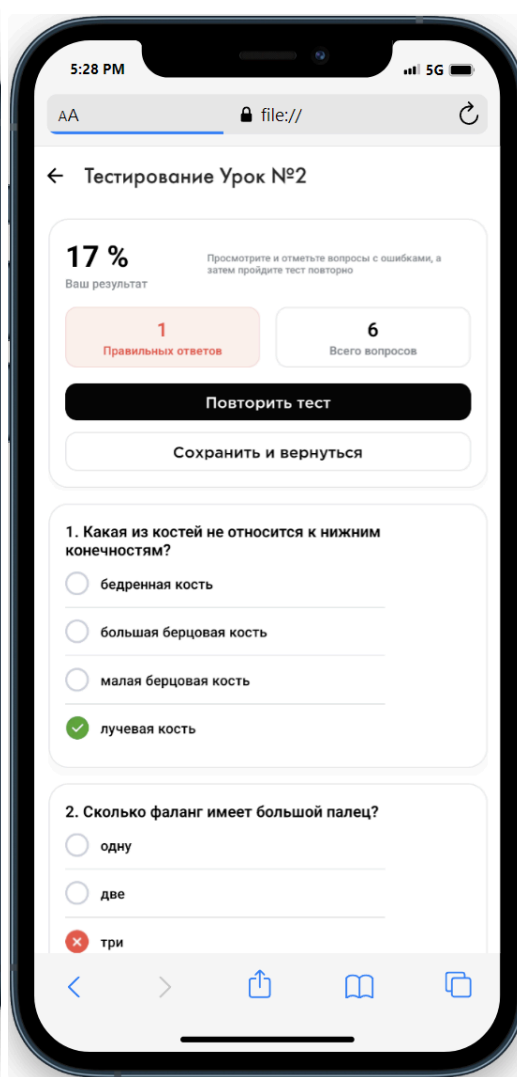
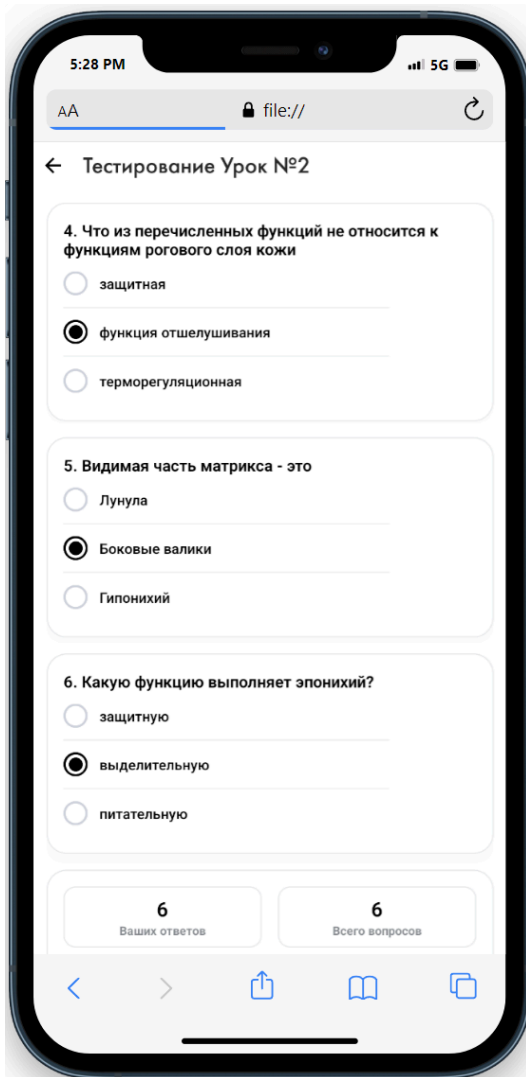


Рис 2 - "Интерфейс обучающегося".







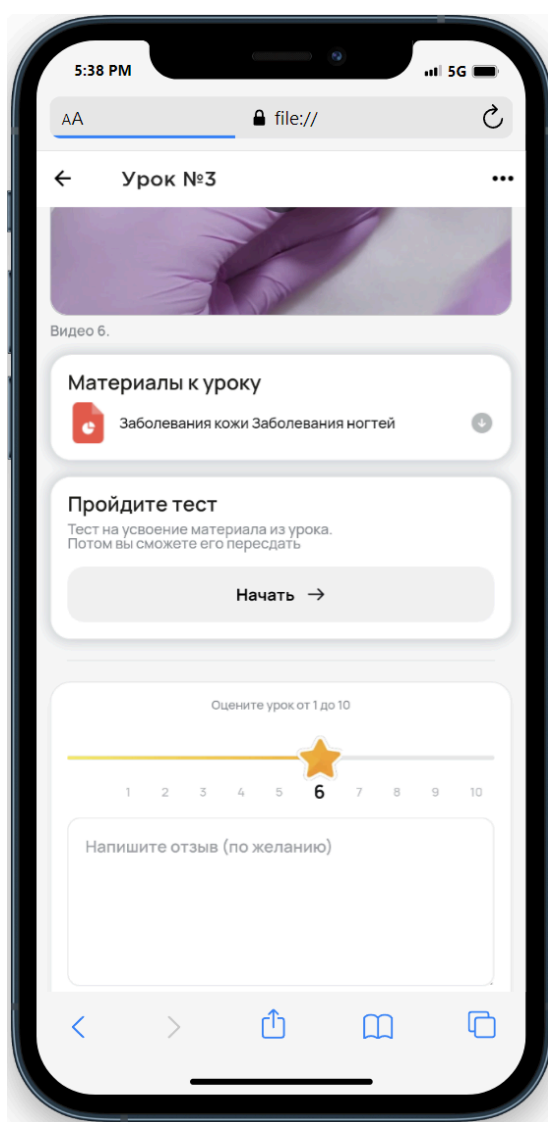
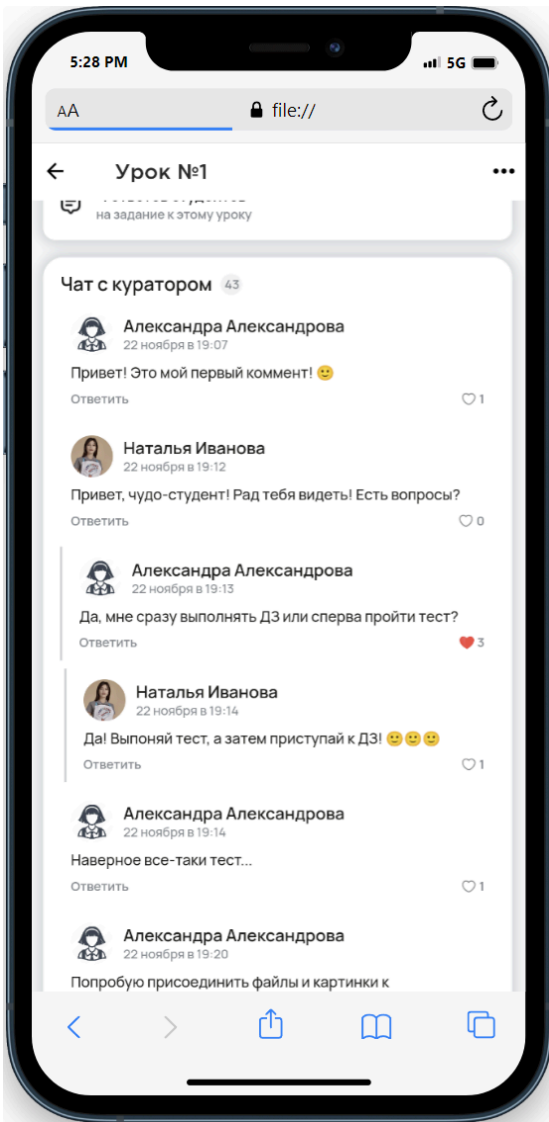


Рис 3 - Блок "Проверка заданий".

The screenshot displays the 'emi' web application interface for checking assignments. On the left is a dark sidebar with navigation items: Дашборд, Аналитика, Материалы курсов, Проверка заданий (highlighted), Чаты, Профиль, Статьи, Права пользователей, and Администрирование каталога курсов. The main content area is titled 'Проверка заданий' and contains several filter sections: 'Фильтры' with two toggle switches for 'Только ответы моих студентов' and 'Только непрочитанные ответы'; 'Курсы' with a dropdown menu; 'Статус' with radio buttons for 'Все статусы', 'Ожидают проверки', 'Переделать', 'Доделать', and 'Принято'; and 'Сортировка' with radio buttons for 'Сначала новые' and 'Сначала старые'. A 'Сбросить' button is located at the bottom of the filter section. On the right, a list of assignments is shown, each with a user profile picture, name, course name, and status. The first assignment is by Ренат Хусаинов (course: «Мастер маникюра») with status 'Ожидает проверки' and timestamp '1 ноября в 11:30'. The second is by Наталья Иванова (course: «Мастер педикюра») with status 'Доработать' and timestamp '2 ноября в 9:17'. The third is also by Наталья Иванова (course: «Мастер педикюра») with status 'Ожидает проверки' and timestamp '2 ноября в 9:19'. The fourth is by Наталья Иванова (course: «Мастер педикюра») with status 'Вопрос' and timestamp '14 ноября в 6:35'. The fifth is by Наталья Иванова (course: «ТОП Мастер-маникюр») with status 'Введение в профессию. Составляющие успеха.' and timestamp '14 ноября в 6:35'. A 'Всего 10 ответов' label is positioned above the list.

Рис 4 - "Упрощенный конструктор контента урока".

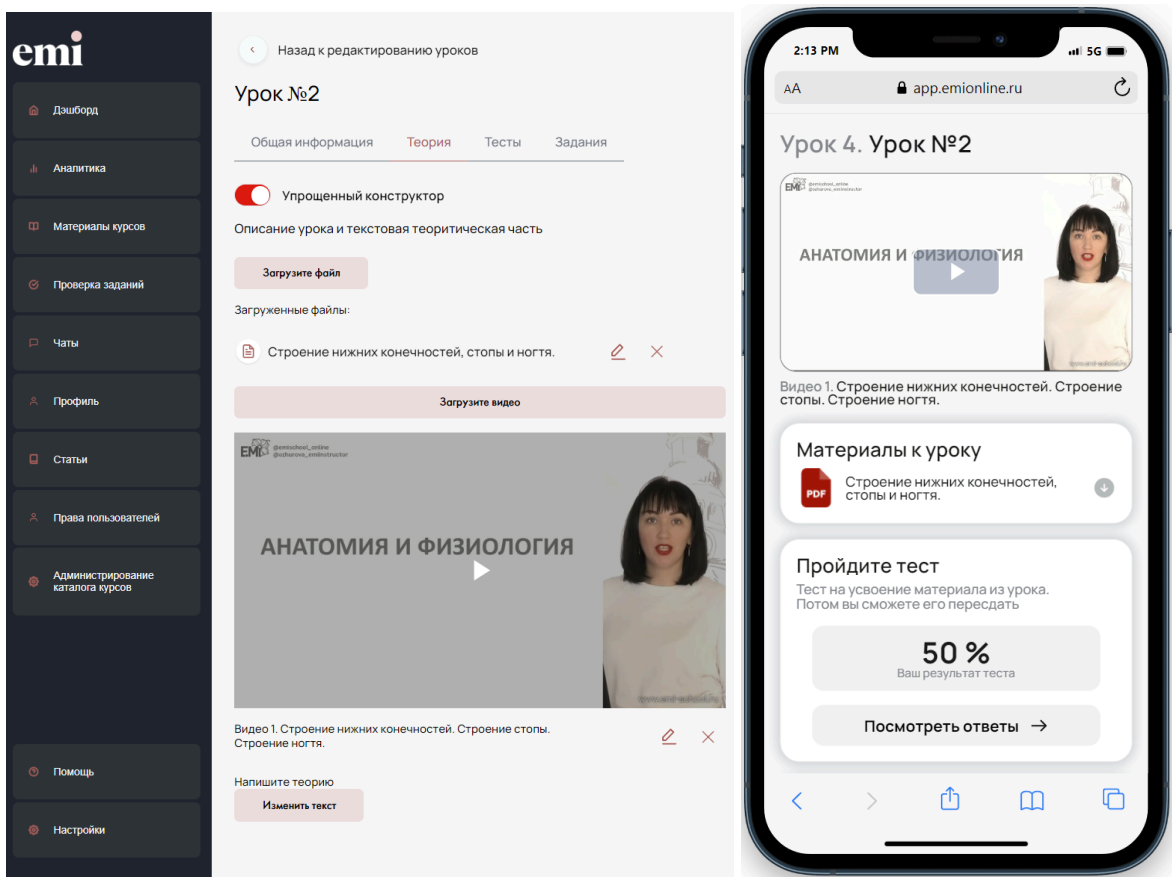


Рис 5 - Модуль "Оценка уроков".

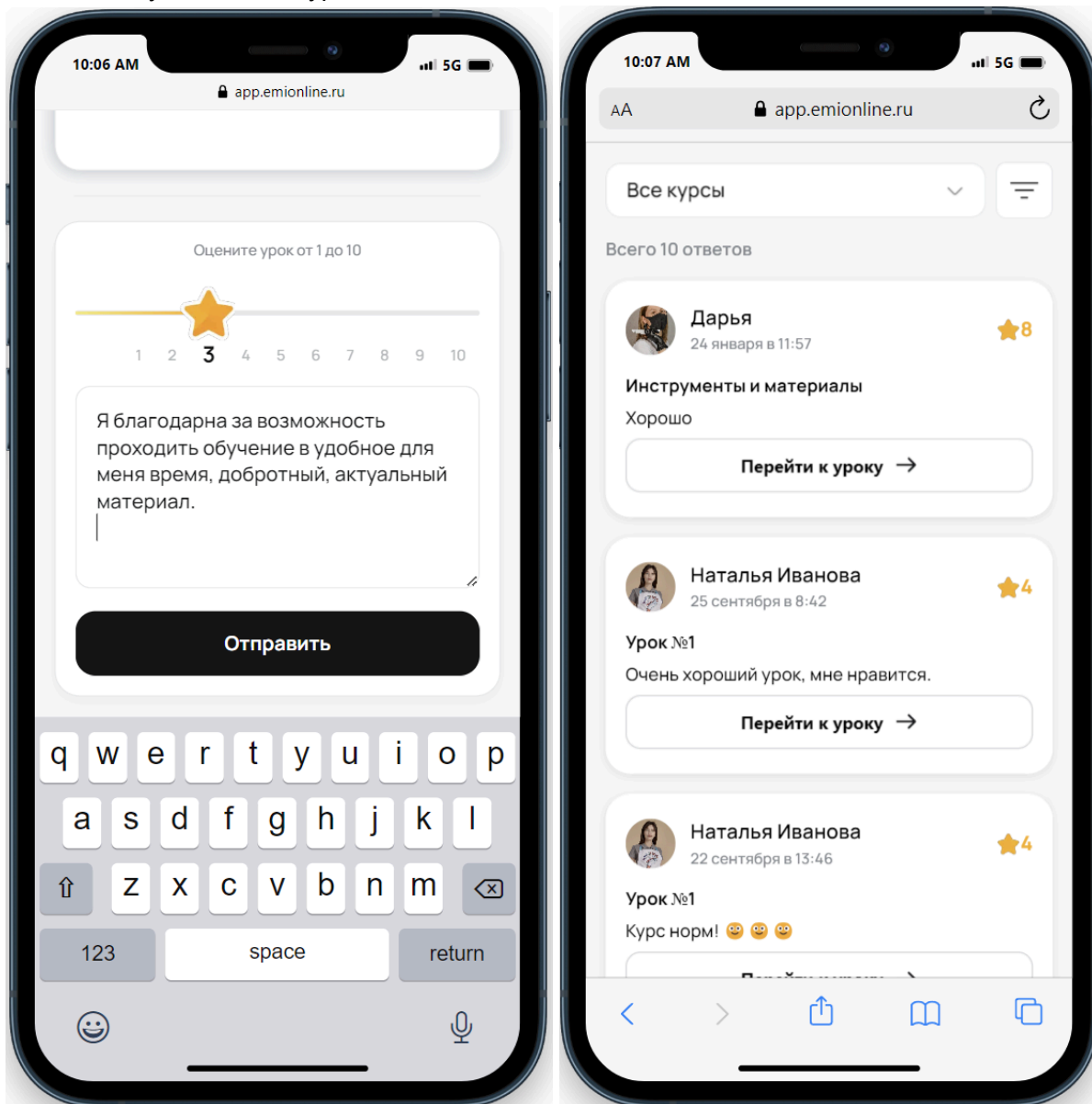
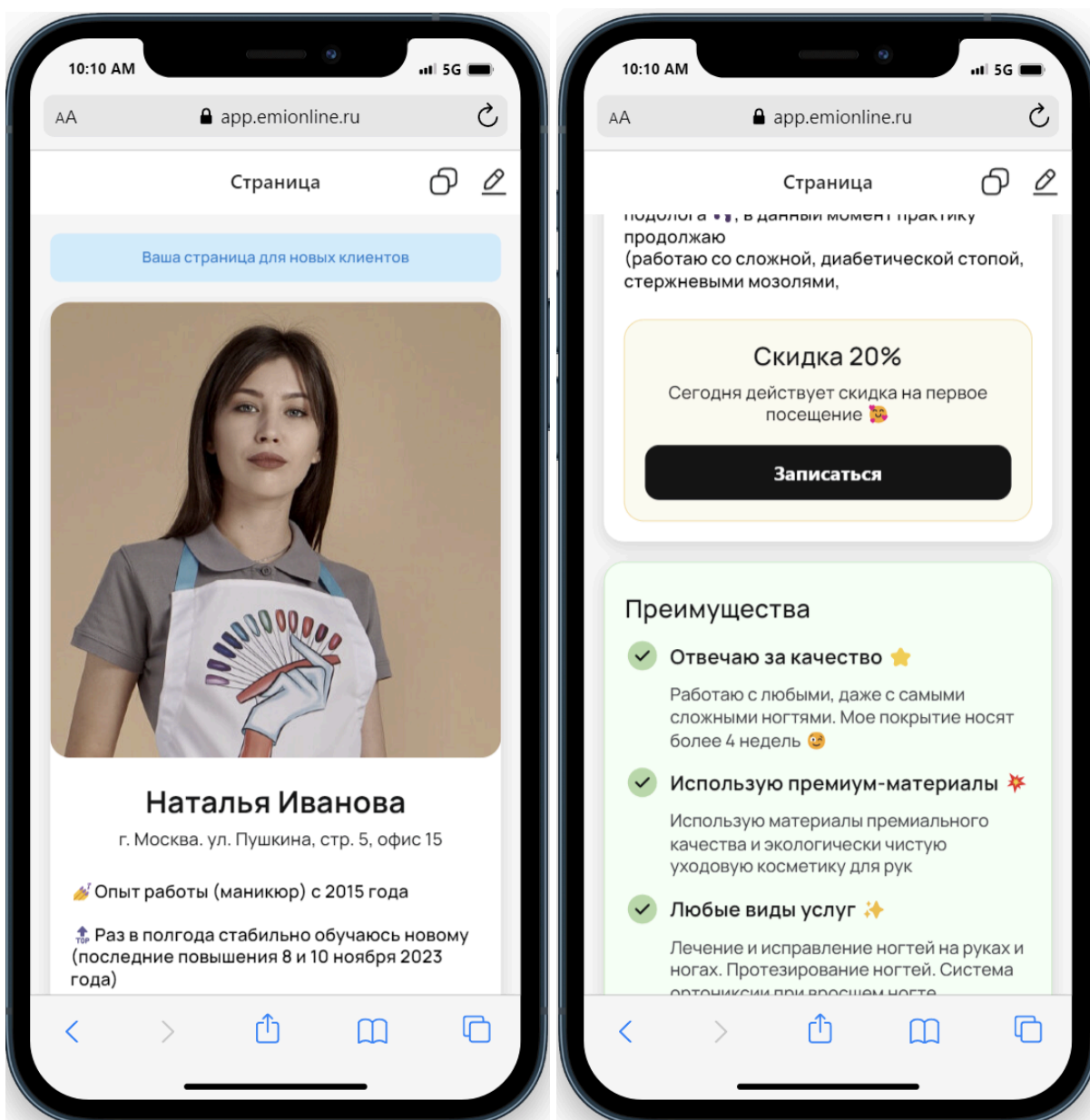


Рис 6 - "Страница мастера для записи клиента".



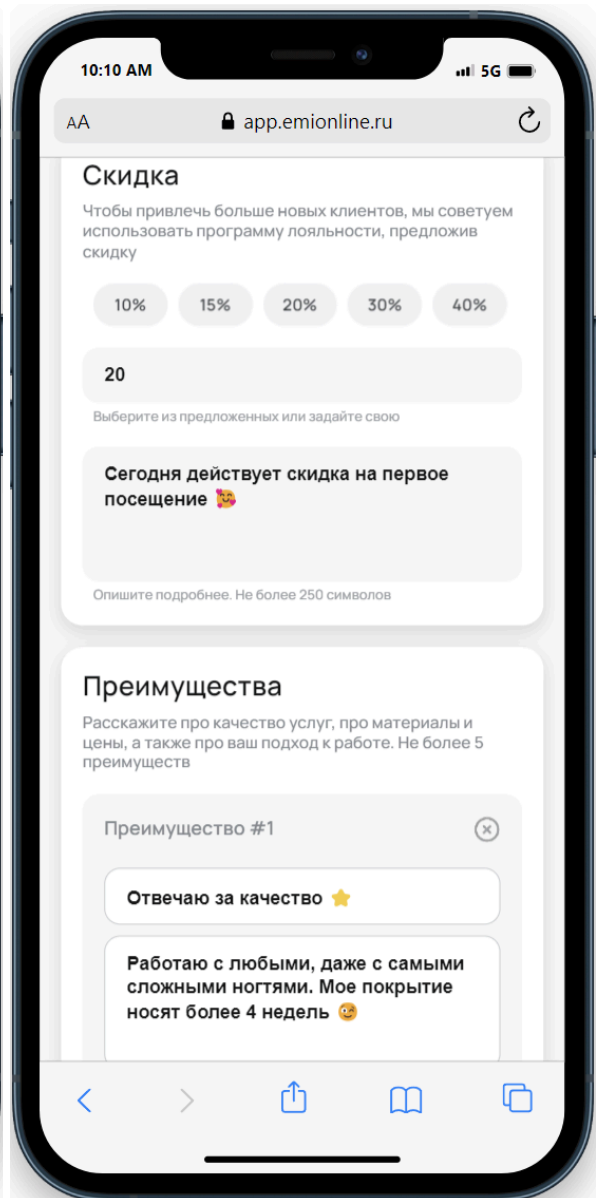
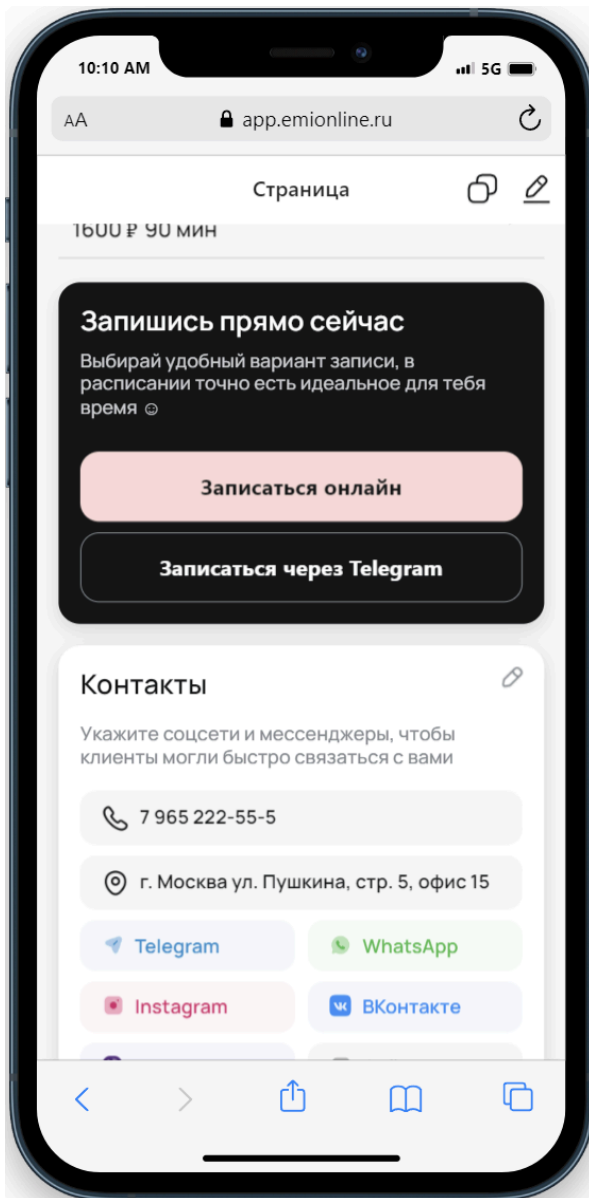


Рис 7 - "Запись через бот telegram".

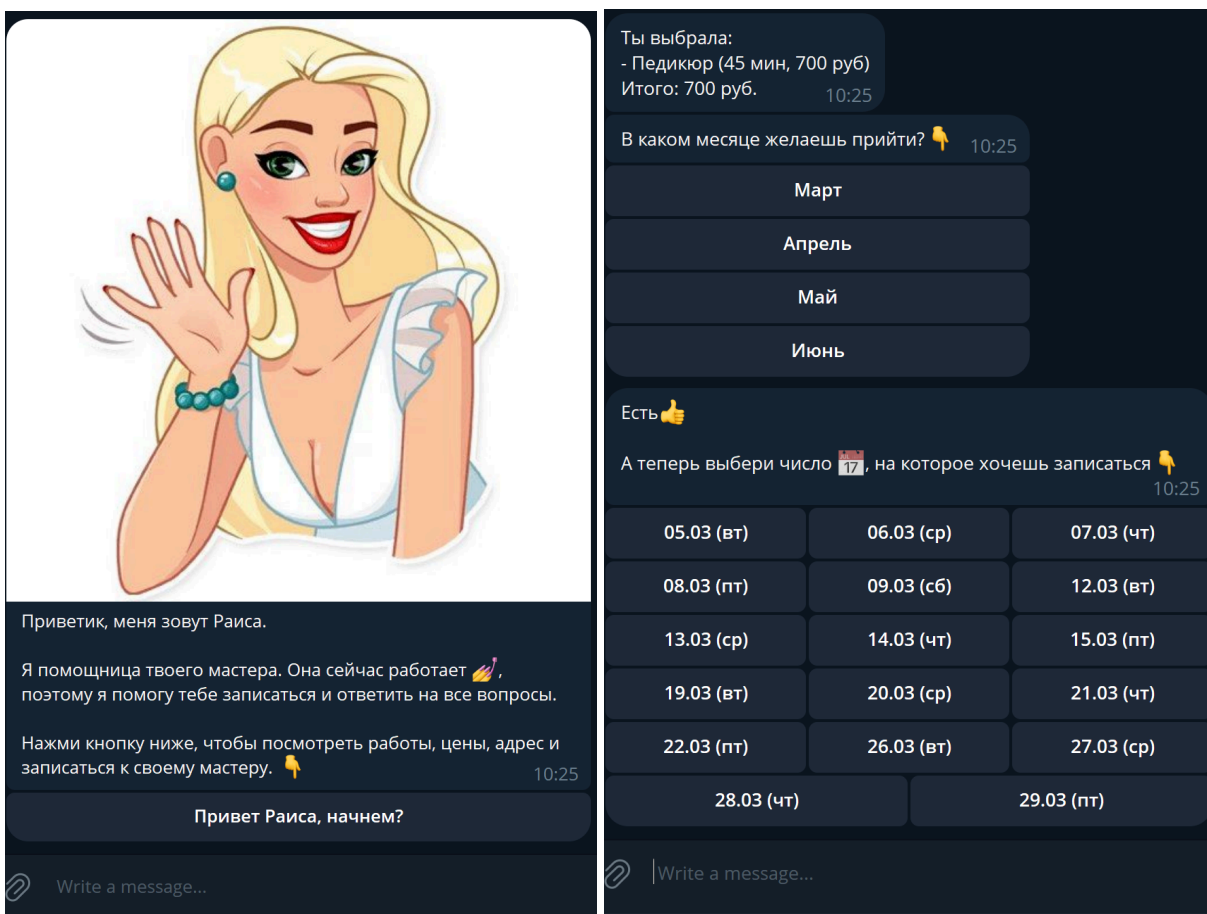




Рис 8 - Блок "Контакты".

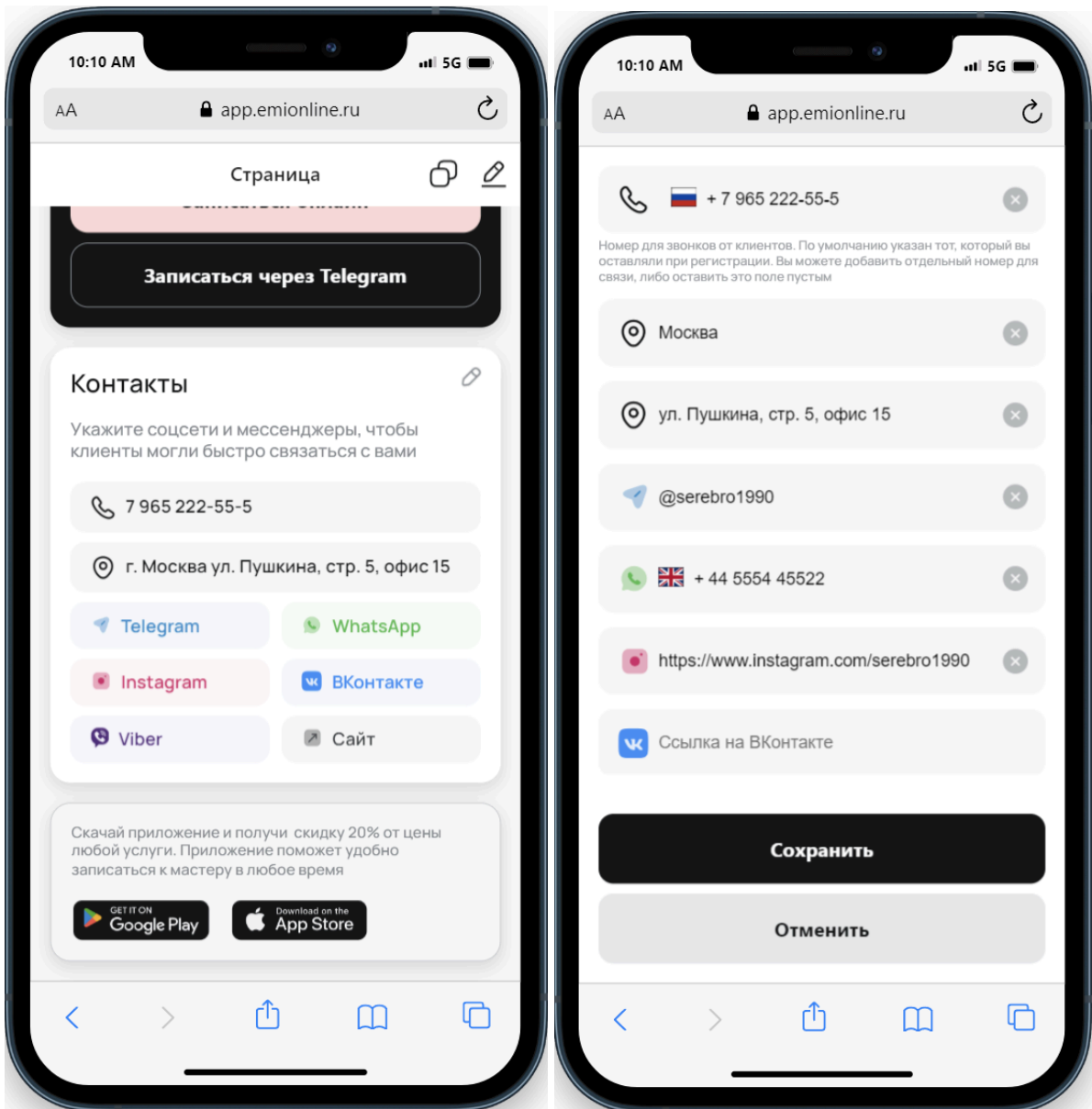
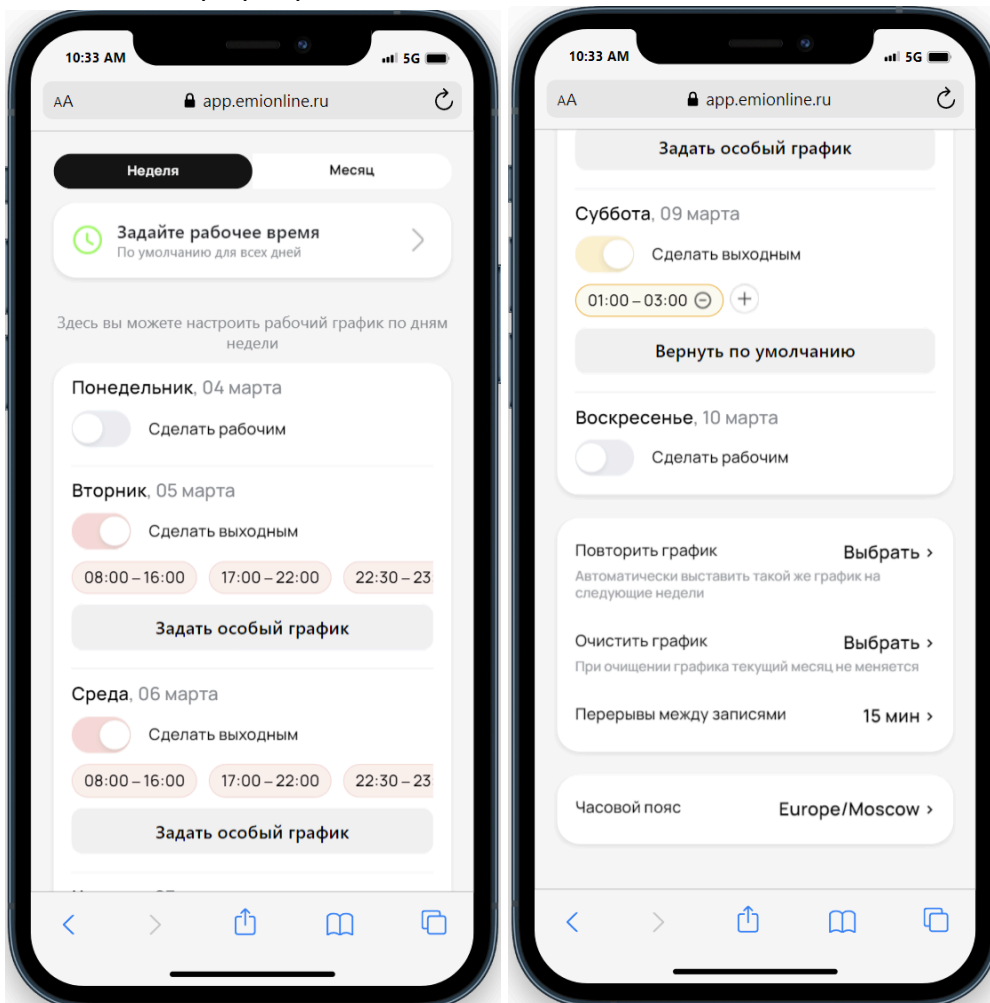
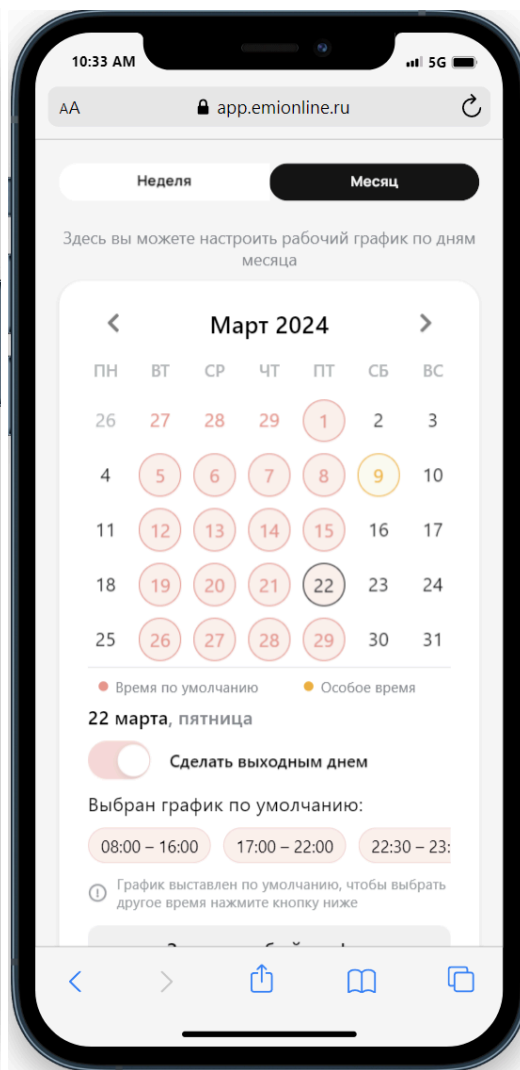
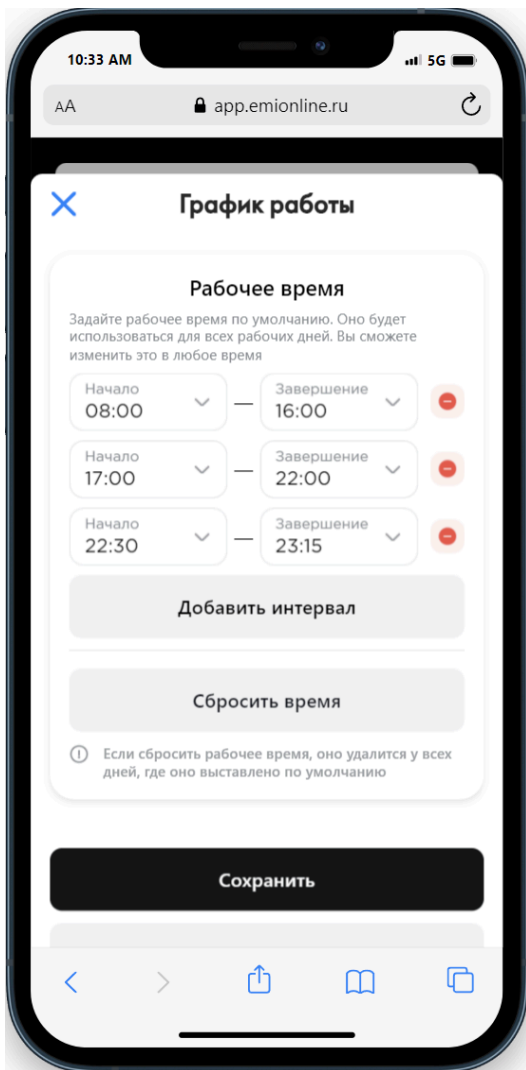


Рис 9 - Блок “График работы”.





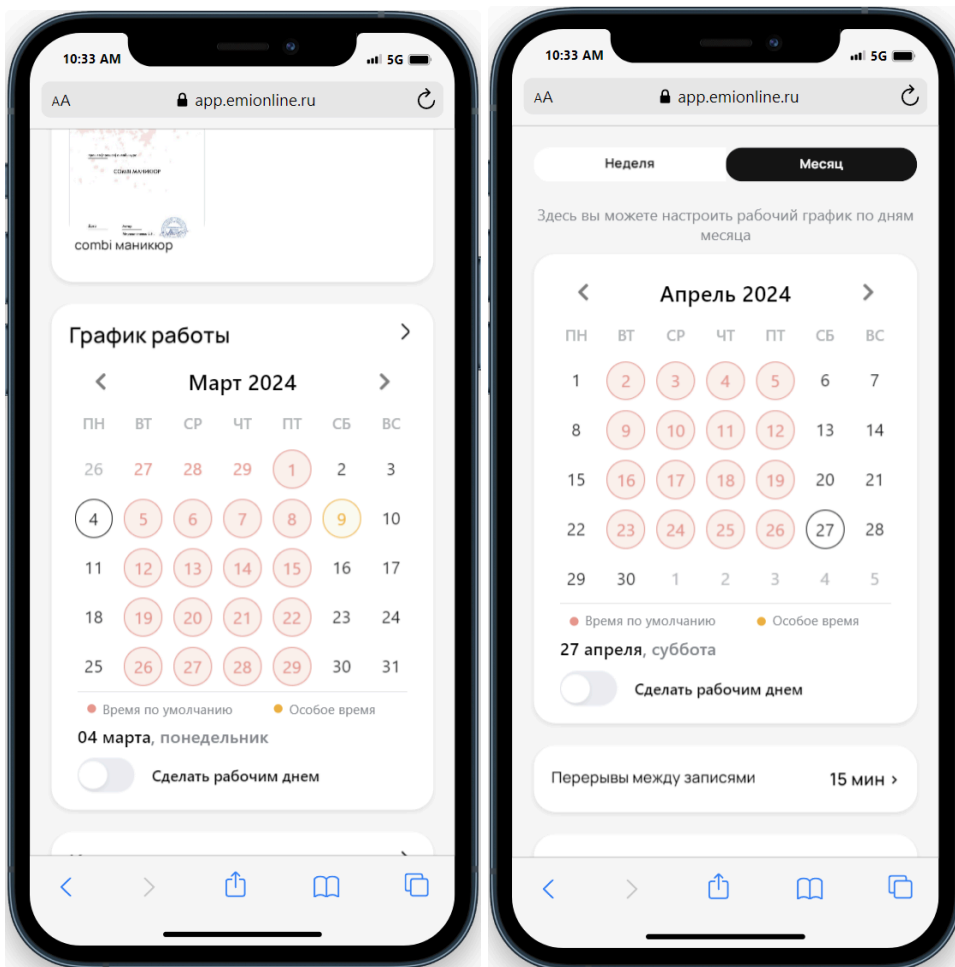
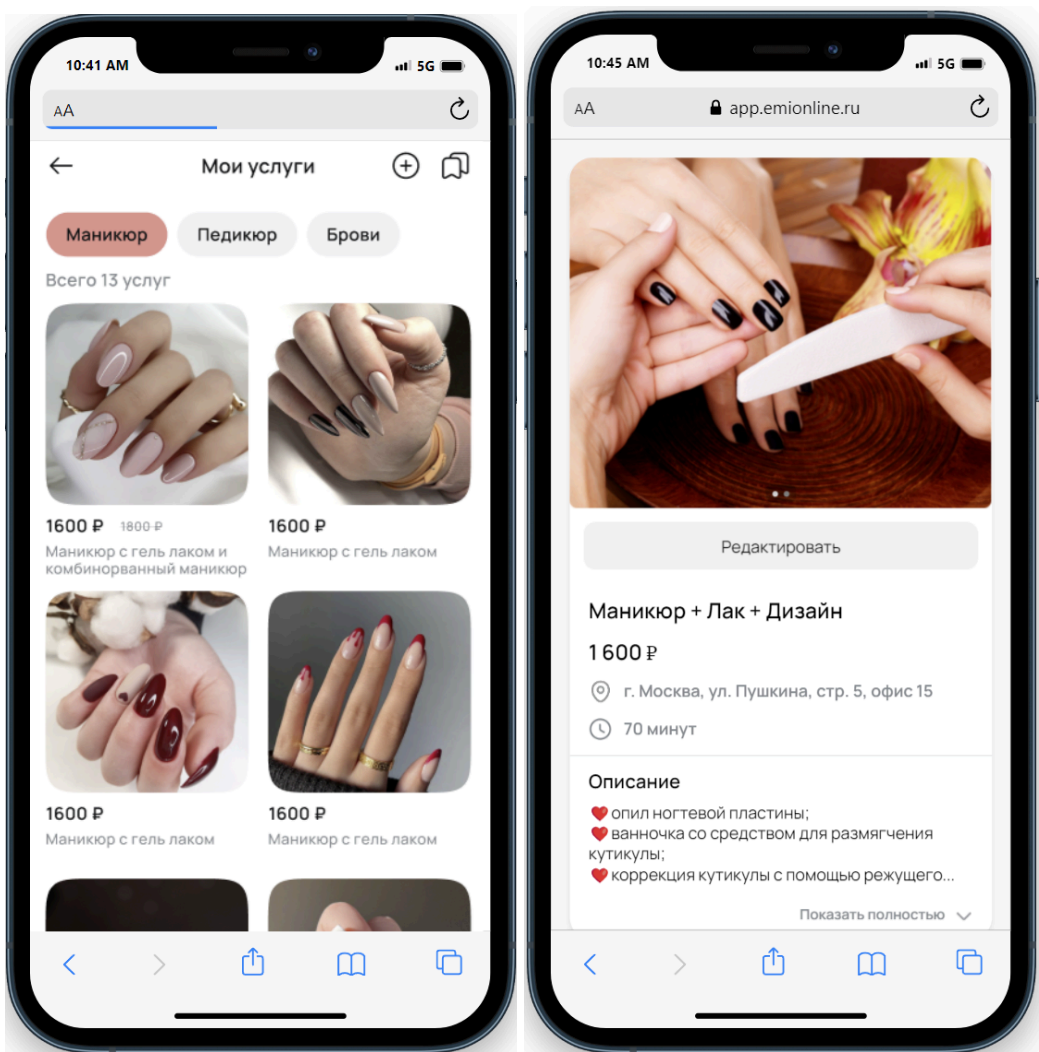
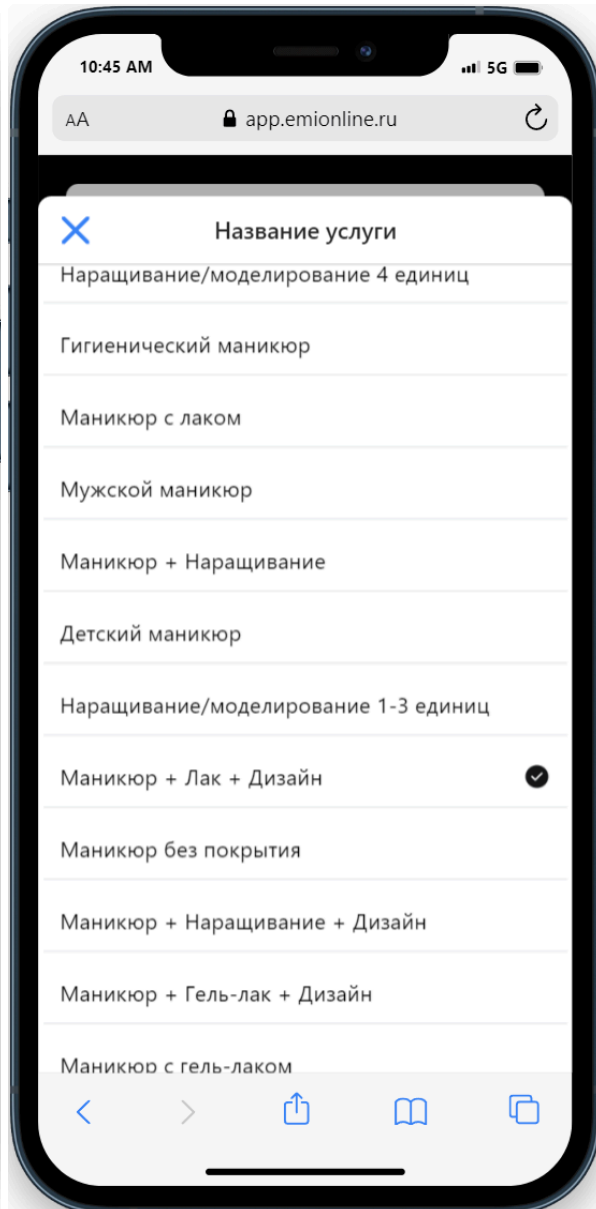
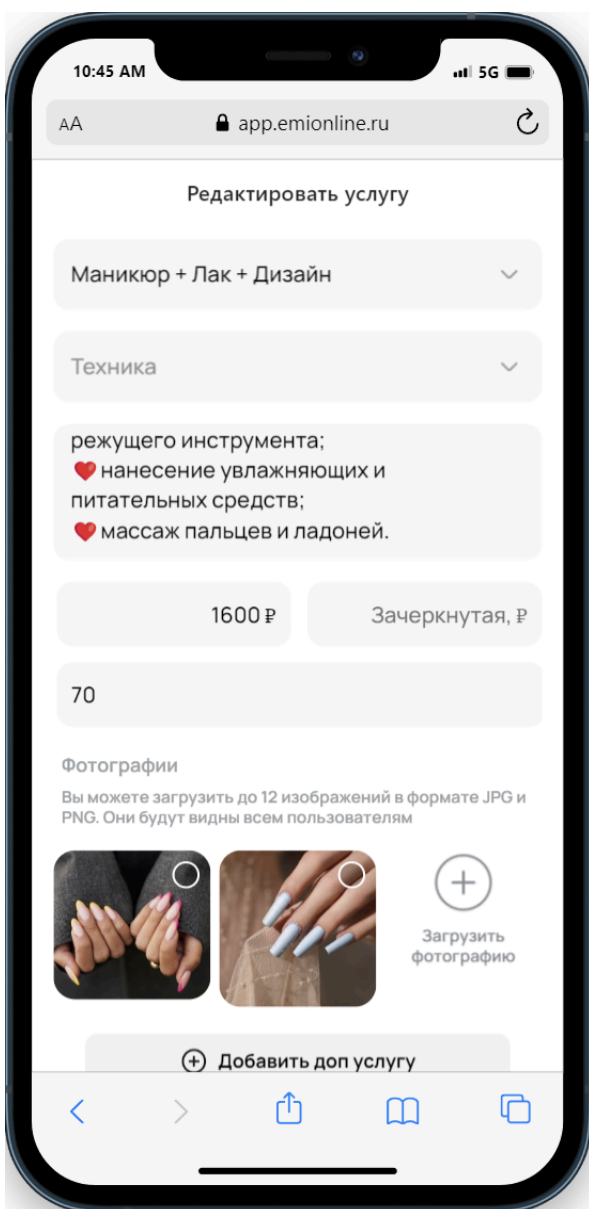


Рис 10 - Блок "Создание услуги мастером".





Составитель:

Щербанев В.О., Генеральный директор, ООО "УЧЕБНЫЙ ЦЕНТР
ПРОФЕССИОНАЛЬНОГО ОБУЧЕНИЯ Е.МИ", 15.12.2023

